

RELATÓRIO MENSAL TÉCNICO ASSISTENCIAL

ASSOCIAÇÃO MAHATMA GANDHI

CONTRATO DE GESTÃO nº 01/2018

ALFREDO CHAVES

Junho/2021

APRESENTAÇÃO

Este relatório tem como objetivo apresentar uma descrição sumária das atividades da Estratégia de Saúde da Família (ESF), das Equipes de Saúde Bucal, do Pronto Atendimento 24 horas, da Vigilância Ambiental e do Serviço de Convivência e Fortalecimento de Vínculos, Programa Criança Feliz e Bolsa Família do Município de Alfredo Chaves-ES, no mês de junho de 2021, atendendo aos termos do contrato 001/2018, firmado entre SMS de Alfredo Chaves e a Associação Mahatma Gandhi. Esta informação tem como objetivo principal subsidiar a equipe de gestão e equipes de assistência, para reflexão e ações estratégicas no território, bem como o envio à Secretaria Municipal de Saúde (SMS) em conformidade ao Contrato de Gestão 001/2018.

A Associação Mahatma Gandhi tem hoje sob seu contrato de gestão, no município de Alfredo Chaves, 5 Equipes de Saúde da Família (ESF), 5 Equipes de Saúde Bucal (ESBI), 1 Coordenação de Equipe de Saúde da Família, 1 Equipe de Vigilância Ambiental, uma Unidade de Pronto Atendimento Municipal 24 horas, 1 Serviço de Convivência e Fortalecimento de Vínculos, Programa Criança Feliz e Bolsa Família.

O Diagnóstico de Situação de Saúde do Município de Alfredo Chaves apontou para a necessidade do desenvolvimento de estratégias de enfrentamento de alguns problemas de saúde abaixo apontados de maneira genérica com o objetivo de contribuir com a gestão, na definição de macro diretrizes de atuação.

- Baixa resolutividade nas equipes de Estratégias de Saúde da Família, sobrecarregando os serviços de referência;
- Implantar acolhimento a demanda espontânea;
- Implantação e qualificação das visitas domiciliares realizadas pelas equipes de Estratégia Saúde da Família;
- Acompanhamento integral, longitudinal e humanizado aos usuários das equipes de estratégias de saúde da família nos territórios adscritos;
- Implantação de Protocolos Municipais;
- Garantir espaço de reunião de equipe para discussão de casos complexos e apoio da equipe NASF – AB;
- Estruturar as Equipes de Saúde Bucal;
- Queda da Cobertura de Condicionalidade Saúde do Programa Bolsa Família.
- Adequar indicadores mensais de acordo com o programa Previne Brasil.

Estratégia de Saúde da Família, Saúde Bucal

Total de atendimentos e visitas realizadas pelas Equipes de Saúde da Família – junho/2021

ESTRATÉGIA SAÚDE DA FAMÍLIA – ALFREDO CHAVES – ES ESF CAJÁ

- Equipes de Saúde da Família: 03 ESF
- Equipes de Saúde Bucal: 03 ESB I

AVALIAÇÃO DOS INDICADORES DA ATENÇÃO BÁSICA

Indicadores de Acompanhamento - Estratégia de Saúde da Família

Quadro 1 – Indicadores de Acompanhamento de Atividades da equipe voltada ao atendimento de sintomáticos respiratórios em decorrência da **COVID-19**

Indicadores de Acompanhamento	
Categoria Componencial	PRODUÇÃO MENSAL
Nº de cadastros individuais	0
Nº de cadastros domiciliar e territorial	0
Nº de visitas domiciliares realizadas pelos ACS no mês	0
Total de consultas médicas realizadas	525
Nº de atendimentos domiciliares medico	0
Total de consultas de enfermagem realizadas	427
Nº de atendimentos domiciliares enfermeiro	0
Total de atendimentos realizados pelo cirurgião dentista	0
Total de procedimentos odontológicos realizados	0
Nº de atendimentos odontológicos á gestantes	0
Nº de atendimentos domiciliares técnico de enfermagem	0
Administração de medicamentos	0
Curativo	0
Aferição de pressão arterial	117
Glicemia capilar	14
Coleta de material p/ exame citopatológico de colo uterino	0
Nº de Escuta inicial/orientação	533
Nº consultas de Pré Natal realizadas por profissional de nível superior	0
Nº de consultas de puericultura realizadas por profissional de nível superior	0
Nº de atendimentos á hipertensos realizados por profissional de nível superior	0
Nº de atendimento a diabéticos realizados por profissional de nível superior	0

Nº HB glicada - solicitada	0
Nº Sorologia para sífilis (VDRL) avaliada ou Teste rápido	0
Nº Sorologia para HIV avaliada ou Teste rápido	0
Nº de atividades coletivas realizadas	0
Nº de participantes das atividades coletivas	0

Quadro 2 – Indicadores de Acompanhamento de Atividades Preventivas e Serviços Assistenciais da Estratégia de Saúde da Família (ESF) junho/2021- **Equipe SEDE – INE = INE 2126346**

Indicadores de Acompanhamento	
Categoria Componencial	PRODUÇÃO MENSAL
Nº de cadastros individuais	3790
Nº de cadastros domiciliar e territorial	1740
Nº de visitas domiciliares realizadas pelos ACS no mês	2680
Total de consultas médicas realizadas	526
Nº de atendimentos domiciliares medico	9
Total de consultas de enfermagem realizadas	365
Nº de atendimentos domiciliares enfermeiro	33
Total de atendimentos realizados pelo cirurgião dentista	17
Total de procedimentos odontológicos realizados	153
Nº de atendimentos odontológicos á gestantes	0
Nº de atendimentos domiciliares tecnico de enfermagem	0
Administração de medicamentos	22
Curativo	40
Aferição de pressão arterial	704
Glicemia capilar	162
Coleta de material p/ exame citopatológico de colo uterino	23
Nº de Escuta inicial/orientação	757
Nº consultas de Pré Natal realizadas por profissional de nível superior	50
Nº de consultas de puericultura realizadas por profissional de nível superior	12
Nº de atendimentos á hipertensos realizados por profissional de nível superior	0
Nº de atendimento a diabéticos realizados por profissional de nível superior	0
Nº HB glicada - solicitada	1
Nº Sorologia para sífilis (VDRL) avaliada ou Teste rápido	1
Nº Sorologia para HIV avaliada ou Teste rápido	1
Nº de atividades coletivas realizadas	0

Nº de participantes das atividades coletivas	0
--	---

Quadro 3 – Indicadores de Acompanhamento de Atividades Preventivas e Serviços Assistenciais da Estratégia de Saúde da Família (ESF) junho/2021- **Equipe SEDE I - INE = 0000278874**

Indicadores de Acompanhamento	
Categoria Componencial	PRODUÇÃO MENSAL
Nº de cadastros individuais	3497
Nº de cadastros domiciliar e territorial	1491
Nº de visitas domiciliares realizadas pelos ACS no mês	1893
Total de consultas médicas realizadas	354
Nº de atendimentos domiciliares medico	8
Total de consultas de enfermagem realizadas	284
Nº de atendimentos domiciliares enfermeiro	69
Total de atendimentos realizados pelo cirurgião dentista	66
Total de procedimentos odontológicos realizados	138
Nº de atendimentos odontológicos á gestantes	9
Nº de atendimentos domiciliares tecnico de enfermagem	0
Administração de medicamentos	14
Curativo	43
Aferição de pressão arterial	452
Glicemia capilar	98
Coleta de material p/ exame citopatológico de colo uterino	34
Nº de Escuta inicial/orientação	741
Nº consultas de Pré Natal realizadas por profissional de nível superior	4
Nº de consultas de puericultura realizadas por profissional de nível superior	4
Nº de atendimentos á hipertensos realizados por profissional de nível superior	0
Nº de atendimento a diabéticos realizados por profissional de nível superior	0
Nº HB glicada - solicitada	44
Nº Sorologia para sífilis (VDRL) avaliada ou Teste rápido	5
Nº Sorologia para HIV avaliada ou Teste rápido	5
Nº de atividades coletivas realizadas	0
Nº de participantes das atividades coletivas	0

ESTRATÉGIA SAÚDE DA FAMÍLIA – ALFREDO CHAVES - ES

ESF SÃO JOÃO

- Equipes de Saúde da Família: 01 ESF
- Equipes de Saúde Bucal: 01 ESB I

AVALIAÇÃO DOS INDICADORES DA ATENÇÃO BÁSICA

Indicadores de Acompanhamento- Estratégia de Saúde da Família

Quadro 6 – Indicadores de Acompanhamento de Atividades Preventivas e Serviços Assistenciais da Estratégia de Saúde da Família (ESF) junho/2021 - **ESF SÃO JOÃO – INE = 0001588052**

Indicadores de Acompanhamento	
Categoria Componential	PRODUÇÃO MENSAL
Nº de cadastros individuais	2702
Nº de cadastros domiciliar e territorial	1219
Nº de visitas domiciliares realizadas pelos ACS no mês	2731
Total de consultas médicas realizadas	303
Nº de atendimentos domiciliares medico	5
Total de consultas de enfermagem realizadas	26
Nº de atendimentos domiciliares enfermeiro	0
Total de atendimentos realizados pelo cirurgião dentista	58
Total de procedimentos odontológicos realizados	96
Nº de atendimentos odontológicos á gestantes	0
Nº de atendimentos domiciliares tecnico de enfermagem	0
Administração de medicamentos	4
Curativo	0
Aferição de pressão arterial	104
Glicemia capilar	73
Coleta de material p/ exame citopatológico de colo uterino	3
Nº de Escuta inicial/orientação	107
Nº consultas de Pré Natal realizadas por profissional de nível superior	11
Nº de consultas de puericultura realizadas por profissional de nível superior	6
Nº de atendimentos á hipertensos realizados por profissional de nível superior	11
Nº de atendimento a diabéticos realizados por profissional de nível superior	52
Nº HB glicada - solicitada	3
Nº Sorologia para sífilis (VDRL) avaliada ou Teste rápido	1
Nº Sorologia para HIV avaliada ou Teste rápido	1

Nº de atividades coletivas realizadas	0
Nº de participantes das atividades coletivas	0

ESTRATÉGIA SAÚDE DA FAMÍLIA – ALFREDO CHAVES - ES

ESF IRIRITIMIRIM

- Equipes de Saúde da Família: 01 ESF
- Equipes de Saúde Bucal: 01 ESB I

AVALIAÇÃO DOS INDICADORES DA ATENÇÃO BÁSICA

Indicadores de Acompanhamento - Estratégia de Saúde da Família

Quadro 4 – Indicadores de Acompanhamento de Atividades Preventivas e Serviços Assistenciais da Estratégia de Saúde da Família (ESF) junho/2021- **ESF IRIRITIMIRIM – INE = 0000278866**

Indicadores de Acompanhamento	
Categoria Componencial	PRODUÇÃO MENSAL
Nº de cadastros individuais	3559
Nº de cadastros domiciliar e territorial	1417
Nº de visitas domiciliares realizadas pelos ACS no mês	2706
Total de consultas médicas realizadas	360
Nº de atendimentos domiciliares medico	6
Total de consultas de enfermagem realizadas	194
Nº de atendimentos domiciliares enfermeiro	13
Total de atendimentos realizados pelo cirurgião dentista	96
Total de procedimentos odontológicos realizados	244
Nº de atendimentos odontológicos á gestantes	2
Nº de atendimentos domiciliares tecnico de enfermagem	0
Administração de medicamentos	11
Curativo	3
Aferição de pressão arterial	185
Glicemia capilar	64
Coleta de material p/ exame citopatológico de colo uterino	10
Nº de Escuta inicial/orientação	1
Nº consultas de Pré Natal realizadas por profissional de nível superior	7
Nº de consultas de puericultura realizadas por profissional de nível superior	17

Nº de atendimentos á hipertensos realizados por profissional de nível superior	158
Nº de atendimento a diabéticos realizados por profissional de nível superior	37
Nº HB glicada - solicitada	6
Nº Sorologia para sífilis (VDRL) avaliada ou Teste rápido	5
Nº Sorologia para HIV avaliada ou Teste rápido	5
Nº de atividades coletivas realizadas	0
Nº de participantes das atividades coletivas	0

ESTRATÉGIA SAÚDE DA FAMÍLIA – ALFREDO CHAVES - ES

ESF SAGRADA FAMÍLIA (RITA BRUSCHI)

- Equipes de Saúde da Família: 01 ESF
- Equipes de Saúde Bucal: 01 ESB I

AVALIAÇÃO DOS INDICADORES DA ATENÇÃO BÁSICA

Indicadores de Acompanhamento - Estratégia de Saúde da Família

Quadro 5 - Indicadores de Acompanhamento de Atividades Preventivas e Serviços Assistenciais da Estratégia de Saúde da Família (ESF) junho/2021- **ESF SAGRADA FAMÍLIA (RITA BRUSCHI) – INE = 0001545906**

Indicadores de Acompanhamento	
Categoria Componencial	PRODUÇÃO MENSAL
Nº de cadastros individuais	2480
Nº de cadastros domiciliar e territorial	1035
Nº de visitas domiciliares realizadas pelos ACS no mês	1859
Total de consultas médicas realizadas	349
Nº de atendimentos domiciliares medico	14
Total de consultas de enfermagem realizadas	74
Nº de atendimentos domiciliares enfermeiro	13
Total de atendimentos realizados pelo cirurgião dentista	62
Total de procedimentos odontológicos realizados	95
Nº de atendimentos odontológicos á gestantes	1
Nº de atendimentos domiciliares técnico de enfermagem	13
Administração de medicamentos	3
Curativo	1
Aferição de pressão arterial	241
Glicemia capilar	63

Coleta de material p/ exame citopatológico de colo uterino	11
Nº de Escuta inicial/orientação	230
Nº consultas de Pré Natal realizadas por profissional de nível superior	7
Nº de consultas de puericultura realizadas por profissional de nível superior	20
Nº de atendimentos á hipertensos realizados por profissional de nível superior	122
Nº de atendimento a diabéticos realizados por profissional de nível superior	37
Nº HB glicada - solicitada	20
Nº Sorologia para sífilis (VDRL) avaliada ou Teste rápido	2
Nº Sorologia para HIV avaliada ou Teste rápido	2
Nº de atividades coletivas realizadas	0
Nº de participantes das atividades coletivas	0

AVALIAÇÃO DOS INDICADORES DA ATENÇÃO BÁSICA

Indicadores de Acompanhamento - Estratégia de Saúde da Família

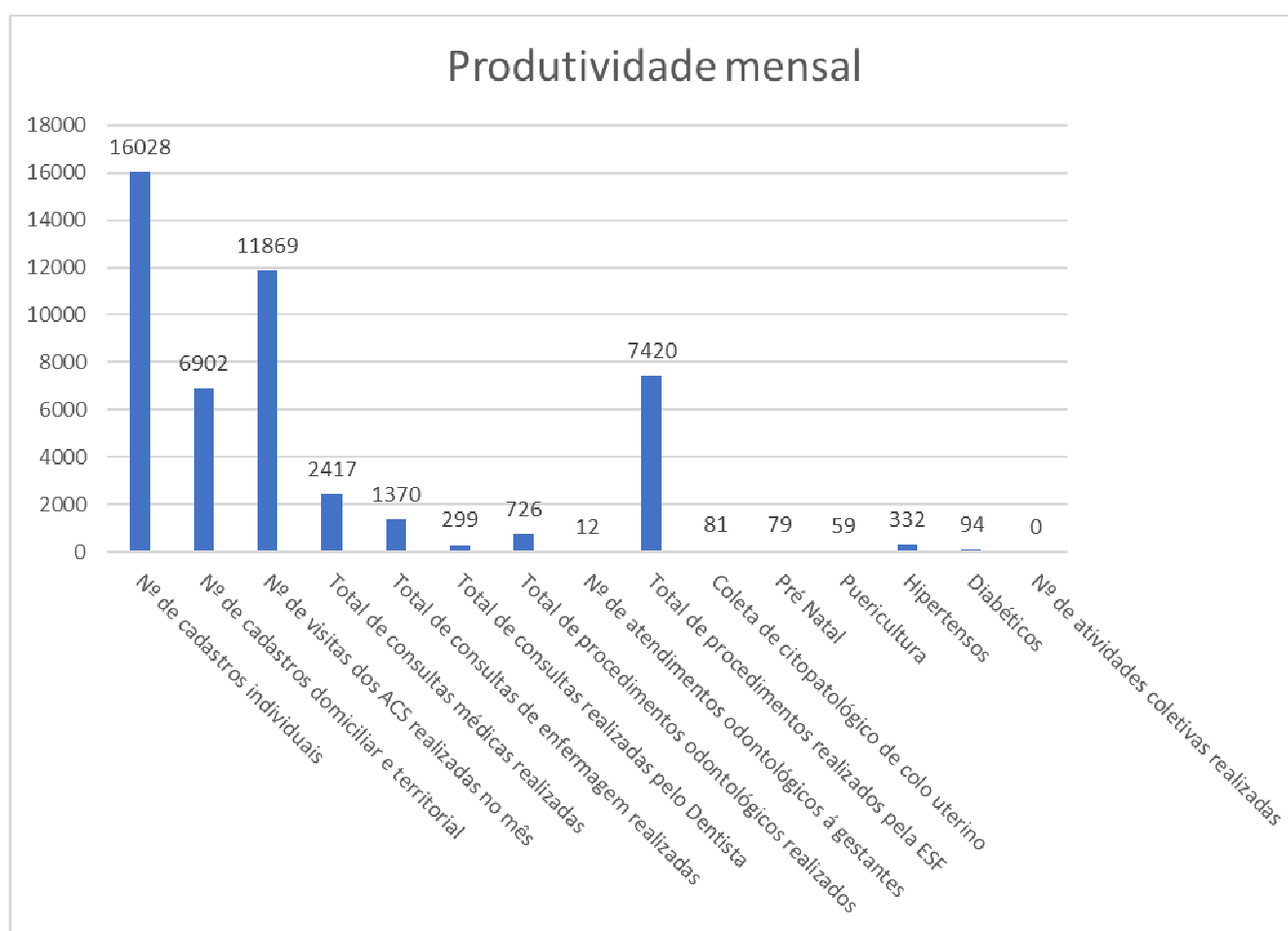
Afim de dinamizar a visualização dos indicadores apresentamos abaixo consolidado com a somatória dos atendimentos prestados á população no mês de junho de 2021 em todas as unidades de saúde sob este contrato de gestão. Totalizando 06 equipes de estratégia de saúde da família, conforme previamente apresentadas.

Quadro 7 – Consolidado de Indicadores de Acompanhamento de Atividades Preventivas e Serviços Assistenciais da Estratégia de Saúde da Família (ESF) e Equipe de atendimento ao COVID-19, junho/2021- Soma dos atendimentos prestados nas unidades de saúde da família.

Indicadores de Acompanhamento	
Categoria Componencial	PRODUÇÃO MENSAL
Nº de cadastros individuais	16028
Nº de cadastros domiciliar e territorial	6902
Nº de visitas domiciliares realizadas pelos ACS no mês	11869
Total de consultas médicas realizadas	2417
Nº de atendimentos domiciliares medico	42
Total de consultas de enfermagem realizadas	1370
Nº de atendimentos domiciliares enfermeiro	128
Total de atendimentos realizados pelo cirurgião dentista	299
Total de procedimentos odontológicos realizados	726
Nº de atendimentos odontológicos á gestantes	12
Nº de atendimentos domiciliares técnico de enfermagem	13
Administração de medicamentos	54
Curativo	87
Aferição de pressão arterial	1803

Glicemia capilar	474
Coleta de material p/ exame citopatológico de colo uterino	81
Nº de Escuta inicial/orientação	2369
Nº consultas de Pré Natal realizadas por profissional de nível superior	79
Nº de consultas de puericultura realizadas por profissional de nível superior	59
Nº de atendimentos á hipertensos realizados por profissional de nível superior	332
Nº de atendimento a diabéticos realizados por profissional de nível superior	94
Nº HB glicada - solicitada	74
Nº Sorologia para sífilis (VDRL) avaliada ou Teste rápido	14
Nº Sorologia para HIV avaliada ou Teste rápido	14
Nº de atividades coletivas realizadas	0
Nº de participantes das atividades coletivas	0

Gráfico 1 – Produtividade mensal das unidades de saúde da família em junho/2021



DIAGNÓSTICO DAS NECESSIDADES DAS UNIDADES

- Ausência de monitoramento da população adstrita;

- Ausência de acompanhamento dos usuários encaminhados a outros pontos de atenção Referencia X Referência.
- Ausência do perfil epidemiológico da área de abrangência das equipes de ESF;
- Ausência de protocolos municipais para os diversos ciclos de vida;
- Ausência de informações relevantes para acompanhamento de indicadores do programa Previne Brasil.
- Produção dos agentes de saúde inconstantes e aquém do esperado;

PROPOSTAS

- Levantar o perfil epidemiológico de cada equipe de ESF, com mapa da área de abrangência, população adstrita e planilha de monitoramento;
- Estabelecer fluxo municipal de Referencia X Referência;
- Implantar planilhas de monitoramento para acompanhamento de indicadores;
- Cronograma semanal de acompanhamento de visitas domiciliares dos ACS;
- Elaboração de protocolos municipais de atendimento nos diversos ciclos de vida.

PRONTO ATENDIMENTO MUNICIPAL KLINGER MINASSA ALFREDO CHAVES

Relatório de produtividade Pronto Atendimento 24h

Segue abaixo quadro de indicadores com a produção mensal do pronto atendimento no mês de junho/2021, assim como informações relevantes para favorecer a análise do serviço prestado. Os dados a seguir foram levantados a partir do sistema de informação utilizado no pronto atendimento, BENJIMED

Quadro 8 – Produtividade mensal pronto atendimento Dr Klinger Minassa junho/2021

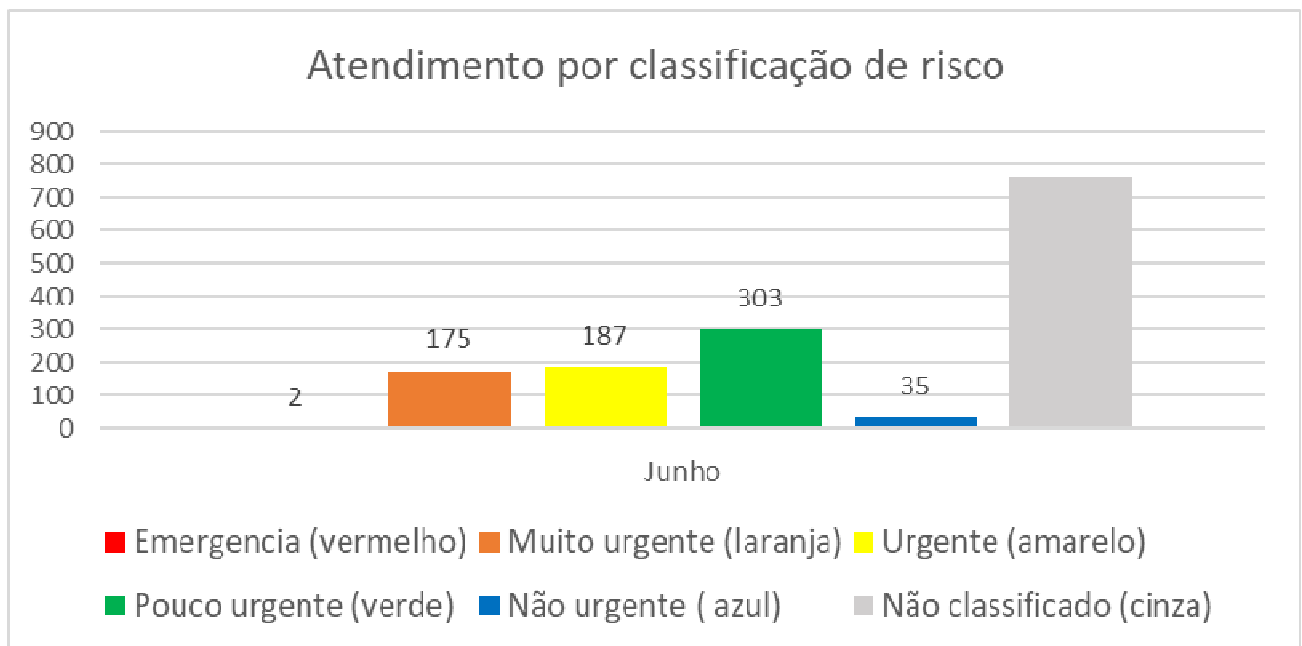
PROCEDIMENTO/EXAME		Quantidade
RAIO X	QUANTIDADE TOTAL DE RAO X	57
PROCEDIMENTOS	CLASSIFICAÇÃO DE RISCO	701
	AVALIAÇÃO ANTROPOMETRICA	1
	ELETROCARDIOGRAMA	11
	GLICEMIA CAPILAR	89
	TESTE RÁPIDO HIV	0
	TESTE RÁPIDO HEPATITE C	0
	ATENDIMENTO DE URGENCIA C/ OBSERVAÇÃO ATE 24 H	397
	ATENDIMENTO DE URGENCIA EM ATENÇÃO ESPECIALIZADA	684
	ADMINISTRAÇÃO DE MEDICAMENTO AT ESPECIALIZADA	219
	AFERIÇÃO DE TEMPERATURA	504
	AFERIÇÃO DE PRESSÃO ARTERIAL	276
	CATETERISMO VESICAL DE ALIVIO	0
	CATETERISMO VESICAL DE DEMORA	2
	INALAÇÃO/NEBULIZAÇÃO	0
	OXIGENOTERAPIA POR DIA	1
	RETIRADA DE PONTOS	2
	COLETA DE EXAME LABORATORIAL	0
	CURATIVO COM OU SEM DEBRIDAMENTO	23
	CURATIVO DE PEQUENO QUEIMADO	0
	CURATIVO ESPECIAL	1
	ADMINISTRAÇÃO DE MEDICAMENTO VO	51
	ADMINISTRAÇÃO DE MEDICAMENTO IM	130
	ADMINISTRAÇÃO DE MEDICAMENTO EV	528
	ADMINISTRAÇÃO DE MEDICAMENTO TÓPICO	0
	ADMINISTRAÇÃO DE PENICILINA PARA SÍFILIS	0
	ADMINISTRAÇÃO DE MEDICAMENTO SC	112
	ATENDIMENTO REALIZADO PELA FARMACIA	586
	VIAGENS AGENDADAS DE RETORNO – SEM URGÊNCIA	0
	VIAGEM DE RETORNO PARA REFERÊNCIA	0
	OCORRENCIA EM VIA PUBLICA CONDUTOR/EQUIPE DE ENFERMAGEM	24
	TESTE RÁPIDO HEPATITE C	0
TESTE RÁPIDO HIV	0	

	TESTE RÁPIDO SÍFILIS	0
	TOTAL DE PROCEDIMENTOS	4342
EXAMES	ACIDO URICO	0
	AMILASE	11
	BILIRRUBINA TOTAL E FRAÇÕES	10
	CALCIO	0
	CREATININA	38
	CPK	15
	CKMB	16
	FOSFATASE ALCALINA	3
	GAMA GT	4
	GLICOSE	4
	MAGNESIO	0
	POTASSIO	27
	SODIO	26
	TGO	17
	TGP	16
	UREIA	36
	COAGULOGRAMA	1
	TTPA	3
	TAP	0
	ERITOGRAMA	0
	HEMOGRAMA	76
	PROTEINA C REATIVA (PCR)	5
	HBSAG	0
	TESTE TREPONEMICO PARA SÍFILIS	0
	TROPONINA	16
	URINA I (EAS)	43
	BHCG	1
	INSULINA	0
	DHL	0
Total	368	

Quadro 9 – Número de atendimentos de acordo com a classificação de risco no pronto atendimento Dr Klinger Minassa junho/2021

Atendimentos por classificação de risco	
Emergência (vermelho)	2
Muito urgente (laranja)	175
Urgente (amarelo)	187
Pouco urgente (verde)	303
Não urgente (azul)	35
Não Classificado (cinza)	763

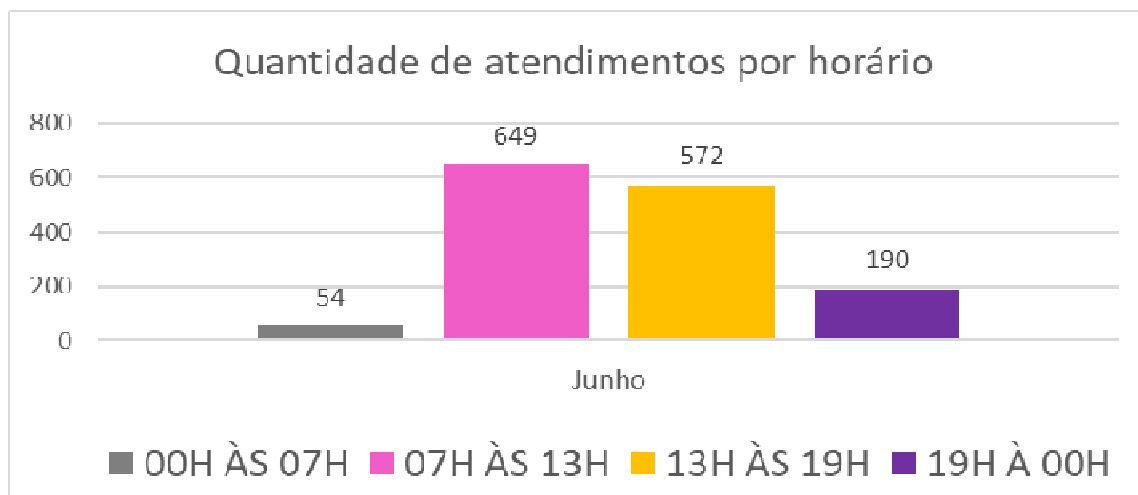
Gráfico 2 – Número de atendimentos de acordo com a classificação de risco no pronto atendimento Dr Klinger Minassa junho/2021



Quadro 10 – Proporção de atendimentos por período no de 6 horas no pronto atendimento Dr Klinger Minassa junho/2021

Quantitativo de atendimentos por horário			
Horário	Nº atendimentos	% com relação ao total	Média de atendimentos / Dia
00H ÀS 07H	54	4%	1,8
07H ÀS 13H	649	44%	21,6
13H ÀS 19H	572	39%	19,1
19H À 00H	190	13%	6,3
TOTAL EM 24H	1465	100%	48,8

Gráfico 3 – Proporção de atendimentos por período no de 6 horas no pronto atendimento Dr Klinger Minassa junho/ 2021



Medicamentos padronizados para PA.

Acido tranexamico	Biperideno 5 mg
Adalact 10 mg	Bromoprida
Adrenalina	Buscopan composto
Água destilada	Carvão ativado pacote com 40g
Aminofilina	Cefalotina
Amiodarona	Cefalotina
Ampicilina	Ceftriaxona 1g
Ampectil	Cetoprofeno 100 mg
Atensina 0,100 mg comprimido	Cetoprofeno 50 mg
Atropina	Ciprofloxacino
Bicarbonato de Sódio	Clopidogrel 75 mg comprimido

Cloreto de Potássio	Isossorbida 5 mg SL
Cloreto de Sódio20%	Lidocaína 2% sem vaso constritor
Complexo b	Lidocaína c/ vaso
Decanoato de Haloperidol	Lidocaína c/vaso
Deslanol 0,2 mg	Lidocaína spray
Dexametasona	Meloxicam 15 mg
Diazepan	Metilprednisolona
Diclofenaco de sódico	Metropolol 5 mg
Dipirona	Midazolan
Dobutamina 12,5 mg	Morfina 10 mg
Dopamina 5 mg	Nitroglicerina 5 mg
Dramin B6	Nitroprussiato sódico
Etilefrina 10 mg	Omeprazol 40 mg
Fenitoina 50 mg	Ondasetrona
Fentanila	Petidina 25 mg
Fernegan 25 mg	Plasil - metoclopramida
Furosemida 10 mg	Ranitidina25 mg
Gardenal	Soro Fisiologico 0,9% DE 100 ML
Gentamicina	Soro Fisiologico 0,9% DE 250 ML
Gliconato de Cálcio	Soro Fisiologico 0,9% DE 500 ML
Glicose 25%	SORO FISIOLÓGICO BICO GOTEJADOS
Glicose 50%	Soro glicosado 250 ml sistema fechado
Haloperidol	Soro glicosado 500ml sistema fechado
Heparina EV	Soro ringer lactado 500ml sistema fechado
Haloperidol	Tenoxicam
Heparina EV	Tramadol 50 mg
Hidrocortisona 100 mg	Verapamil
Hidrocortisona 500 mg	Vitamina k
Hioxina	